





Urdu

ESL at Home K-2 Weeks 1-2

کریں۔ ان سرگرمیوں کو مکمل کرنے کے لئے نوٹ بک استعمال کریں۔ ہر دن ایک

Monday	Tuesday	Wednesday	Thursday	Friday
<p>ایک ٹی وی شو یا فلم دیکھیں۔</p> <p>فہرست:</p> <ul style="list-style-type: none"> • عنوان • کردار • سیٹنگ • آغاز • درمیان • اختتام 	<p>اپنے گھر میں چیزوں کا استعمال کر کے کچھ ایجاد کریں۔</p> <p>اس کی تصویر بنائیں اور اسے لیبل لگائیں۔</p> 	<p>آپ کیسے لگتے ہو؟ اپنی تصویر بنانے اور خود کو لیبل کرنے کے لئے آئیے کا استعمال کریں۔</p> 	<p>ایک لفظ لکھیں جو حرف تہجی کے ہر حرف سے شروع ہوتا ہے۔</p> <p>مثال:</p> <p>A سیب B لڑکا</p>	<p>اپنے گھر میں 5 چیزوں کی پیمائش کے لئے ٹوت برش کا استعمال کریں۔</p> <p>Name _____</p> <p>Toothbrush Measuring</p> <p>The <input type="text"/> is ___ toothbrushes long.</p> <p>The <input type="text"/> is ___ toothbrushes long.</p> <p>The <input type="text"/> is ___ toothbrushes long.</p> <p>The <input type="text"/> is ___ toothbrushes long.</p> <p>The <input type="text"/> is ___ toothbrushes long.</p> <p>The <input type="text"/> is ___ toothbrushes long.</p> <p>The <input type="text"/> is ___ toothbrushes long.</p> <p>The <input type="text"/> is ___ toothbrushes long.</p>
Monday	Tuesday	Wednesday	Thursday	Friday
<p>10 ایسی چیزیں ڈھونڈیں جو بھاری ہوں۔ ان کی تصویر بنائیں یا فہرست لکھیں۔</p> <p>10 ایسی چیزیں ڈھونڈیں جو سرخ ہیں۔</p> <p>ان کی تصویر بنائیں یا فہرست لکھیں۔</p> <p>10 ایسی چیزیں ڈھونڈیں جو نرم ہیں۔</p> <p>ان کی تصویر بنائیں یا فہرست لکھیں۔</p>	<p>کین اور بکس سے ٹاور بنائیں۔ پیچھے کھڑے ہو جائیں اور ایک چھوٹا تکیہ پھینک کے گرا دیں۔</p> 	<p>کسی کو پیغام لکھیں، پھر اسے پیچھے کی طرف لکھیں۔ ان سے پوچھیں کہ اس کا پتہ لگائیں!</p> <p>مثال کے طور پر</p> <p>ادھر آؤ</p> <p>و آ رہدا</p> <p>I LOVE YOU UOY EVOL I</p>	<p>اپنے نام کا استعمال کرتے ہوئے اکروستک نظم لکھیں۔</p> <p>مثال کے طور پر</p> <p>R: Really fun O: Outgoing Y: yellow hair</p>	<p>دو ٹی وی شوز یا فلمیں دیکھیں اور دو کردار منتخب کریں۔ ایک دوسرے سے ملنے کا کارٹون بنائیں</p> 

ESL at Home K-2 Weeks 3-4

کریں۔ ان سرگرمیوں کو مکمل کرنے کے لئے نوٹ بک استعمال کریں۔ ہر دن ایک

Monday	Tuesday	Wednesday	Thursday	Friday
<p>اپنے اہل خانہ کے ساتھ کتاب پڑھیں۔ کہانی کو دوبارہ بیان کرنے کی باری لے</p>	<p>ایک ٹی چارٹ بنائیں۔ بڑے اور چھوٹے ہاں اور نہیں۔ جیسے مخالف چیزوں کی فہرست بنائیں ،</p>	<p>اپنے گھر میں کھانا تلاش کریں ، جیسے کریکر یا پانی کی بوتلیں۔ ریاضی کی کہانی کا مسئلہ لکھیں یا کھینچیں۔ Omar has 6 crackers. Neveah ate three. How many are left?</p>	<p>باہر جاؤ۔ کسی کو بتائیں جو آپ دیکھتے ہیں ، سنتے ہیں ، سوچتے ہیں ، محسوس کرتے ہیں اور سونگتے ہیں۔</p>	<p>ایک جانور کا انتخاب کریں۔ اس کی تصویر بنائیں اور اس کے جسمانی اعضاء کو لیبل کریں۔ یہ کیسے چلتا ہے اس کے بارے میں لکھیں۔</p>
Monday	Tuesday	Wednesday	Thursday	Friday
<p>دیوار پر سائے کی شکلیں بنائیں۔ آپ اپنے ہاتھوں سے کتنی مختلف شکلیں بنا سکتے ہیں؟</p>	<p>کریکر یا کینڈی کا استعمال کر کے پنے گھر میں پائے جانے والے الفاظ لکھیں</p> <p>Candy</p>	<p>اپنے محلے میں سیر کرو۔ الفاظ بنانے کے لئے لاٹھی ، پتی اور پتھر استعمال کریں۔</p> 	<p>اپنے لباس یا کھلونے کو اندر دھس کے مطابق ترتیب دیں۔</p> <p>سب سے بڑے سے چھوٹے میں اپنے کپڑے یا کھلونے ترتیب دیں</p>	<p>اپنے گھر میں کھانے کی قیمتوں کے ساتھ مینو بنائیں</p> <p>Example: Milk = \$2.00 Bananas = \$3.00 Ice cream = \$1.00</p>

ESL at Home 3-5 Weeks 1-2

کریں۔ ان سرگرمیوں کو مکمل کرنے کے لئے نوٹ بک استعمال کریں۔ ہر دن ایک

Monday	Tuesday	Wednesday	Thursday	Friday
<p>ایک ٹی وی شو یا فلم دیکھیں۔</p> <p>فہرست:</p> <ul style="list-style-type: none"> • عنوان • کردار • سیٹنگ • آغاز • درمیان • اختتام 	<p>اپنے گھر میں چیزوں کا استعمال کر کے کچھ ایجاد کریں۔</p> <p>اس کی تصویر بنائیں اور اسے لیبل لگائیں۔</p> <p>اس ایجاد کو کسی مسئلے کو حل کرنے کے لئے کس طرح استعمال کریں گے اس کے بارے میں لکھیں۔</p>	<p>آج کے دن کے بارے میں اپنے استاد کو خط لکھیں۔ پہلے ، اگلے ، پھر ، آخری اور آخر میں جیسے الفاظ استعمال کریں۔</p>	<p>اپنے گھر میں ایسی چیزیں تلاش کریں جو حرف تہجی کے ہر حرف سے شروع ہو۔</p> <p>Example: A: airplane toy B: bread</p>	<p>پیمائش کے آلے کے طور پر استعمال کرنے کے لئے اپنے گھر میں کوئی چیز منتخب کریں ، جیسے پانی کی بوتل یا چمچ۔ اس آلے سے 10 چیزوں کی پیمائش کریں اور فہرست بنائیں۔</p> <p>Example: My bed is 12 water bottles long.</p>
Monday	Tuesday	Wednesday	Thursday	Friday
<p>اپنے گھر میں 30 اشیاء تلاش کریں۔ انہیں فہرستوں میں ترتیب دیں۔</p> <p>مثال: ایسی چیزیں جو سرخ ہیں ، وہ چیزیں جو پلاسٹک کی ہیں ، وہ چیزیں جو مقناطیسی ہیں۔</p>	<p>نلیاں بنانے کے لئے کاغذ کے تین ٹکڑے رول کر دیں۔ انہیں کھڑا کریں۔ دیکھیں کہ آپ کی ٹیوبیں کے اوپر کتنی چیزوں کو اسٹیک کر سکتے ہیں۔</p> <p>ان تمام چیزوں کی ایک فہرست بنائیں جو آپ اسٹیک کرنے کے قابل تھے۔</p>	<p>اپنے اہل خانہ کے scavenger hunt لئے بنائیں اپنے گھر کے آس پاس کی چیزیں چھپائیں ، پھر ان کی تلاش میں مدد کریں۔</p>	<p>اپنے کنبے کے ہر فرد (یہاں تک کہ آپ کے پالتو جانور!) کی وضاحت کے لئے اکروسٹک نظمیں لکھیں</p> <p>Example: M - magical A - ambitious X - eXcellent</p>	<p>دو مختلف کتابوں یا شوز کے دو کرداروں کے بارے میں سوچئے۔ ایک کہانی لکھیں کہ اگر وہ ایک دوسرے سے ملیں تو کیا ہوسکتا ہے۔</p>

ESL at Home 3-5 Weeks 3-4

کریں۔ ان سرگرمیوں کو مکمل کرنے کے لئے نوٹ بک استعمال کریں۔ ہر دن ایک

Monday	Tuesday	Wednesday	Thursday	Friday
<p>اپنے اہل خانہ کو کتاب پڑھیں ، لیکن انہیں عنوان نہ دیکھنے دیں۔ انہیں عنوان کا اندازہ لگانے کی باری دیں۔</p>	<p>ایک ٹی چارٹ بنائیں۔ اپنے گھر میں مخالف چیزوں کی ایک فہرست بنائیں۔</p> <p>washer dryer spoon fork</p>	<p>اپنے گھر میں کھانا تلاش کریں ، جیسے کریکر یا پانی کی بوتلیں۔ ریاضی کا مسئلہ لکھیں یا تصویر بنائیں۔</p> <p>Omar has 36 crackers. Neveah ate twenty-three. How many are left?</p>	<p>باہر جاؤ۔ جو کچھ آپ دیکھتے ہو ، سنتے ہو ، سوچتے ہو ، محسوس کرتے ہو ، اور سونگتے ہیں اسے لکھیں اور تصویر بنائیں۔</p>	<p>دو جانوروں کا انتخاب کریں۔ ان کے جسم کے اعضاء کی تصویر بنائیں۔ اور لیبل لگائیں۔ ان کا موازنہ کرنے کے لئے وین ڈیاگرام بنائیں۔</p>
Monday	Tuesday	Wednesday	Thursday	Friday
<p>دیوار پر سایہ کٹھ پتلی کہانی بنائیں۔ عنوان ، حروف ، مسئلہ ، حل اور اپنی کہانی کا اختتام لکھیں۔</p>	<p>اپنے گھر میں پائے جانے والے الفاظ لکھنے کیلئے کریکر یا کینڈی کا استعمال کریں۔</p> <p>Candy</p>	<p>اپنے محلے میں سیر کرو۔ اپنے پڑوسیوں کیلئے لاٹھی ، پتے اور پتھر استعمال کر کے۔ پیغامات چھوڑیں</p> 	<p>کسی کے بارے میں سوچئے جس کا آپ انٹرویو کرنا چاہیں گے۔ اپنے سوالات کے ساتھ انہیں ایک خط لکھیں۔</p>	<p>اپنے گھر میں کھانے کی قیمتوں کے ساتھ مینو بنائیں ریاضی کا سوال لکھنے کے لئے ان کا استعمال کریں۔</p> <p>Example: Milk = \$2.00 Bananas = \$3.00 Ice cream = \$1.00</p>


ESL At Home 6-8 Weeks 1-2

کریں۔ ان سرگرمیوں کو مکمل کرنے کے لئے نوٹ بک استعمال کریں۔ ہر دن ایک

Monday	Tuesday	Wednesday	Thursday	Friday																
<p>کوئی نئی چیز ایجاد کرنے کے لئے اپنے گھر میں چیزوں ڈھونڈیں۔ اس کی وضاحت اور لیبل لگائیں۔ اس ایجاد کو کسی مسئلے کو حل کرنے کے لئے کس طرح استعمال کریں گے اس کے بارے میں لکھیں۔</p>	<p>کوئی کتاب ، ٹی وی شو یا مووی منتخب کریں۔ ایک پیراگراف کا 1 خلاصہ لکھیں ، اور پھر متبادل اختتام لکھ کر دکھائیں</p>	<p>ایک سائفر کوڈ بنائیں ، پھر کنبہ کے ممبر کو پیغام لکھیں۔ دیکھیں کہ آیا وہ کوڈ کو غیر مقفل کرسکتے ہیں۔</p> <p>EX:</p> <table border="1"> <tr> <td>A</td> <td>B</td> <td>C</td> <td>D</td> <td>E</td> <td>F</td> <td>G</td> <td>H</td> </tr> <tr> <td>Z</td> <td>Y</td> <td>X</td> <td>W</td> <td>V</td> <td>U</td> <td>T</td> <td>S</td> </tr> </table>	A	B	C	D	E	F	G	H	Z	Y	X	W	V	U	T	S	<p>اپنے مکان میں چار اشیاء تلاش کریں جو ہر حرف تہجی سے شروع ہوں۔</p> <p>Example: A: airplane toy, animal crackers.. B: bread C: D:</p>	<p>پیمائش کے آلے کے طور پر استعمال کرنے کے لئے اپنے گھر میں کوئی چیز منتخب کریں ، جیسے پانی کی بوتل یا چمچ۔ اس آلے سے 10 چیزوں کی پیمائش کریں اور فہرست بنائیں۔</p> <p>Example: My bed = 12 water bottles by 16 water bottles.</p>
A	B	C	D	E	F	G	H													
Z	Y	X	W	V	U	T	S													
Monday	Tuesday	Wednesday	Thursday	Friday																
<p>اپنے گھر میں 30 اشیاء تلاش کریں۔ انہیں فہرستوں میں ترتیب دیں۔</p> <p>مثال: ایسی چیزیں جو سرخ ہیں ، وہ چیزیں جو پلاسٹک کی ہیں ، وہ چیزیں جو مقناطیسی ہیں۔</p>	<p>کے تین ٹکڑے رول کر دیں۔ انہیں کھڑا کریں۔ دیکھیں کہ آپ کی ٹیوبیں کے اوپر کتنی چیزوں کو اسٹیک کرسکتے ہیں۔ ان تمام چیزوں کی ایک فہرست بنائیں جو آپ اسٹیک کرنے کے قابل تھے۔</p>	<p>اپنے اہل خانہ کے لئے scavenger hunt بنائیں اپنے گھر کے آس پاس کی چیزیں چھپائیں ، پھر ان کی تلاش میں مدد کریں۔</p>	<p>1 گھنٹہ میں آپ کے گھر کے سامنے سے گزرنے والی کاروں کا مشاہدہ کریں۔ ہر گاڑی کا رنگ ٹیلی کریں۔ گزرنے والی کسی خاص رنگ کی کار کے امکان کو سمجھانے کے لئے تناسب تشکیل دیں۔</p>	<p>دو مختلف کتابوں یا شوز کے دو کرداروں کے بارے میں سوچئے۔ ایک کہانی لکھیں کہ اگر وہ ایک دوسرے سے ملیں تو کیا ہوسکتا ہے۔</p>																

ESL at Home 6-8 Weeks 3-4

کریں۔ ان سرگرمیوں کو مکمل کرنے کے لئے نوٹ بک استعمال کریں۔ ہر دن ایک

Monday	Tuesday	Wednesday	Thursday	Friday		
<p>کسی کتاب سے ایک صفحہ منتخب کریں۔ آپ کے گھر میں جو بھی چیزیں اسمیں نظر آرہی ہیں ان میں بدل دیں ، پھر اسے زور سے پڑھیں۔</p>	<p>ایک ٹی چارٹ بنائیں۔ اسکول میں بمقابلہ گھر میں سیکھنے کے بارے میں اپنی پسند کی چیزوں کی ایک فہرست بنائیں۔</p> <table border="1" style="margin-left: auto; margin-right: auto;"> <tr> <td style="text-align: center;">Home</td> <td style="text-align: center;">School</td> </tr> </table>	Home	School	<p>اپنے گھر میں کھانا تلاش کریں ، جیسے کریکر یا پانی کی بوتلیں۔ ایک سوال لکھیں یا تصویر بنائیں</p> <p>Omar has 346 crackers. Neveah ate one hundred three. How many are left?</p>	<p>باہر جا کر بادلوں کی طرف دیکھو۔ جو کچھ آپ دیکھ رہے ہو اس کی تصویر بنائیں۔</p>	<p>دو جانوروں کا انتخاب کریں۔ ان کے فوڈ ویب کو ڈرا اور لیبل لگائیں۔ ان کے ماحولیاتی نظام کا موازنہ کرنے کے لئے وین ڈایاگرام بنائیں۔</p>
Home	School					
Monday	Tuesday	Wednesday	Thursday	Friday		
<p>دیوار پر سایہ کٹھ پتلی کہانی بنائیں۔ عنوان ، حروف ، مسئلہ ، حل اور اپنی کہانی کا اختتام لکھیں۔</p>	<p>قلعے کی تعمیر کیلئے کریکر یا کینڈی استعمال کریں۔ آپ اسے کتنا لمبا بنا سکتے ہیں؟ آپ نے کتنے ٹکڑوں کا استعمال کیا؟ اپنے مواد کی فہرست بنائیں۔</p>	<p>اپنے محلے میں چہل قدمی کریں اور فطرت میں ایسی اشیاء تلاش کریں جو حروف کی شکل اختیار کرتی ہو۔ جو کچھ آپ دیکھ رہے ہو اس کی ایک تصویر بنائیں۔</p> 	<p>کسی کے بارے میں سوچئے جس کا آپ انٹرویو کرنا چاہیں گے۔ انہیں کم از کم تین سوالات کے ساتھ ایک خط لکھیں۔</p>	<p>گھر میں کھانے کی قیمتوں کے ساتھ مینو بنائیں ریاضی کا سوال لکھنے کے لئے ان کا استعمال کریں۔</p> <p>Example: Milk = \$21.00 Bananas = \$33.00 Ice cream = \$12.00</p>		