







Italian



ESL a Casa, Classe K-2, Settimane 1-2

Usa carta del quaderno per completare queste attività. Fanne uno ogni giorno

Lunedí	Martedì	Mercoledì	Giovedì	Venerdì
<p>Guarda una serie TV o un film.</p> <p>Lista:</p> <ul style="list-style-type: none"> • Titolo • Personaggi • Ambizioni • Inizio • Trama • Fine 	<p>Usa oggetti in casa tua e inventa qualcosa.</p> <p>Disegnalo e descrivilo</p> 	<p>Che aspetto hai? Usa uno specchio e descriviti.</p> 	<p>Scrivi una parola che inizia con ogni lettera dell'alfabeto.</p> <p>Esempio: A: Apple B: boy</p>	<p>Usa un spazzolino e misura 5 oggetti in casa tua.</p> <p>Name: _____</p> <p> Toothbrush Measuring </p> <p>The <input type="text"/> is ___ toothbrushes long.</p> <p>The <input type="text"/> is ___ toothbrushes long.</p> <p>The <input type="text"/> is ___ toothbrushes long.</p> <p>The <input type="text"/> is ___ toothbrushes long.</p>
Lunedí	Martedì	Mercoledì	Giovedì	Venerdì
<p>Trova 10 oggetti che sono pesanti. Disegnali oppure scrivi una lista.</p> <p>Trova 10 oggetti che sono rossi. Disegnali oppure scrivi una lista.</p> <p>Trova 10 oggetti che sono morbidi. Disegnali oppure scrivi una lista.</p>	<p>Impila lattine e scatole per creare una torre. Allontanati e lancia un piccolo cuscino per buttarli giù.</p> 	<p>Scrivi un messaggio a qualcuno e dopo scrivilo al contrario. Dopo chiedi a quella persona se ha capito il messaggio.</p> <p>Esempio: I love you uoy evol I</p>	<p>Scrivi un poema acrostico usando il <u>tuò nome</u>.</p> <p>Esempio: R: Really fun O: Outgoing Y: yellow hair</p>	<p>Guarda 2 serie TV o 2 film e scegli 2 personaggi. Disegna un cartone animato di quando loro si incontrano per la prima volta.</p> 

ESL a Casa, Classe K-2, Settimane 3-4

Usa carta del quaderno per completare queste attività. Fanne uno ogni giorno!

Lunedí	Martedì	Mercoledì	Giovedì	Venerdì		
<p>Leggi un libro alla tua famiglia. A turno racconta la storia.</p>	<p>Crea un T-chart. Fai un elenco di opposti, come grandi e piccoli, sì e no.</p> <table border="1" style="width: 100%; border-collapse: collapse;"> <tr> <td style="text-align: center; padding: 5px;">Big Yes Happy</td> <td style="text-align: center; padding: 5px;">Small No Sad</td> </tr> </table>	Big Yes Happy	Small No Sad	<p>Trova cibo nella tua casa, come biscotti o bottiglie d'acqua. Scrivi o disegna un problema di matematica. Omar has 6 biscotti. Neveah mangiato tre. Quanti restano?</p>	<p>Vai fuori. Di a qualcuno cosa puoi vedere, ascoltare, pensare, sentire e annusare.</p>	<p>Scegli un animale. Disegnalo e descrivi le sue parti del corpo. Spiega come si muove.</p>
Big Yes Happy	Small No Sad					
Lunedí	Martedì	Mercoledì	Giovedì	Venerdì		
<p>Crea forme d'ombra sul muro. Quante forme diverse puoi creare con le tue mani?</p>	<p>Usa biscotti o caramelle per scrivere parole che trovi nella tua casa</p> 	<p>Fai una passeggiata nel tuo quartiere. Usa bastoncini, foglie e sassi per creare parole.</p> 	<p>Ordina i tuoi vestiti o giocattoli in ordine dei colore del arcobaleno.</p> <p>Ordina i tuoi vestiti o giocattoli in ordine, dal più grande al più piccolo.</p>	<p>Usa il cibo nella tua casa per creare un menu con prezzi.</p> <p>Esempio: Latte = \$2.00 Banane = \$3.00 Gelato = \$1.00</p>		



ESL a casa, Classe 3-5, Settimane 1-2

Usa carta del quaderno per completare queste attività. Fanne uno ogni giorno

Lunedí	Martedì	Mercoledì	Giovedì	Venerdì
<p>Scegli una serie TV o un film. Scrivi il titolo, personaggi, ambizioni, inizio, trama, e la fine.</p>	<p>Usa le cose che puoi trovare nella tua casa per inventare qualcosa di nuovo. Illustralo e descrivilo. Scrivi su come useresti questa invenzione per risolvere un problema.</p>	<p>Scrivi una lettera alla tua maestra di cosa hai fatto oggi. Usa parole come first, next, then, last, and finally.</p>	<p>Trova qualcosa nella tua casa che inizia con ogni lettera dell' alfabeto.</p> <p><u>Esempio:</u></p> <p>A: airplane toy B: bread</p>	<p>Scegli qualcosa in casa tua da utilizzare come strumento di misurazione, come una bottiglia d'acqua o un cucchiaino. Misura 10 cose con quello strumento e crea un elenco.</p> <p><u>Esempio:</u> Mio letto e 12 bottiglie di acqua larga e 16 bottiglie lunga.</p>
Lunedí	Martedì	Mercoledì	Giovedì	Venerdì
<p>Trova 30 oggetti in casa tua. Ordinali in elenchi</p> <p>Esempio: cose rosse, cose di plastica, cose magnetiche</p>	<p>Arrotola tre pezzi di carta per creare dei tubi, alzali e guarda quante cose puoi impilare sopra i tubi. Fai un elenco di tutte le cose che hai potuto impilare.</p>	<p>Crea una caccia al tesoro per la tua famiglia. Nascondi le cose intorno alla tua casa e scrivi degli indizi per aiutarli a cercare.</p>	<p>Scrivi un poema acrostico usando ciascun membro della tua famiglia (anche I tuoi animali!)</p> <p><u>Esempio:</u></p> <p>M - magical A - ambitious X - eXcellent</p>	<p>Pensa a due personaggi di due libri o film diversi. Scrivi una storia su cosa potrebbe accadere se si incontrassero.</p>

ESL A Casa, Classe 3-5, Settimane 3-4

Usa carta del quaderno per completare queste attività. Fanne uno ogni giorno!

Lunedì	Martedì	Mercoledì	Giovedì	Venerdì		
<p>Leggi un libro alla tua famiglia, ma non farli leggere il titolo. Poi, lasciali a turno indovinare il titolo.</p>	<p>Fai una T-chart. Fai una lista degli opposti nella tua casa.</p> <table border="1" style="margin-left: auto; margin-right: auto;"> <tr> <td style="text-align: center;">washer spoon</td> <td style="text-align: center;">dryer fork</td> </tr> </table>	washer spoon	dryer fork	<p>Trova cibi in casa tua, come biscotti o bottiglie d'acqua. Scrivi o disegna un problema a parole.</p> <p>Omar has 36 crackers. Neveah ate twenty- three. How many are left?</p>	<p>Vai fuori. Scrivi e disegna cosa vedi, senti, pensi, provi, e cosa annusi.</p>	<p>Scegli due animali. Disegna ed etichetta le loro parti del corpo. Crea un diagramma di Venn e frontale.</p>
washer spoon	dryer fork					
Lunedì	Martedì	Mercoledì	Giovedì	Venerdì		
<p>Crea delle ombre sul muro. Scrivi il titolo, i personaggi, il problema, la soluzione e la fine della tua storia.</p>	<p>Usa biscotti o caramelle per scrivere parole che trovi nella tua casa.</p> 	<p>Fai una passeggiata nel tuo quartiere. Usa bastoni, foglie e sassi per lasciare messaggi al tuo vicinato.</p> 	<p>Pensa a qualcuno che ti piacerebbe intervistare. Scrivigli una lettera con le tue domande.</p>	<p>Usa i cibi in casa tua per creare un menu con i prezzi. Usali per scrivere problemi a parole.</p> <p>Esempio: Latte = \$2.00 Banane = \$3.00 Gelato = \$1.00</p>		


ESL A Casa, Classe 6-8, Settimane 1-2

Usa carta del quaderno per completare queste attività. Fanne uno ogni giorno!

Lunedì	Martedì	Mercoledì	Giovedì	Venerdì																
<p>Scegli qualsiasi libro, serie TV o film. Scrivi un riassunto di un paragrafo e poi scrivi e spiego un finale alternativo.</p>	<p>Usa cose che puoi trovare in casa. Illustrale ed etichettale. Scrivi come useresti questa invenzione per risolvere un problema.</p>	<p>Crea un codice cifrato poi scrivi un messaggio ad un membro della famiglia. Vedi se possono risolvere il codice.</p> <p>Esempio:</p> <table border="1"> <tr> <td>A</td><td>B</td><td>C</td><td>D</td><td>E</td><td>F</td><td>G</td><td>H</td> </tr> <tr> <td>Z</td><td>Y</td><td>X</td><td>W</td><td>V</td><td>U</td><td>T</td><td>S</td> </tr> </table>	A	B	C	D	E	F	G	H	Z	Y	X	W	V	U	T	S	<p>Per ogni lettera dell'alfabeto, trova quattro oggetti nella tua casa che cominciano con quella lettera.</p> <p>Esempio: A: airplane toy, animal crackers.. B: bread C: D:</p>	<p>Scegli un oggetto nella tua casa come strumento di misura, come una bottiglia d'acqua o un cucchiaino. Misura 10 cose con quello strumento e fai una lista.</p> <p>Esempio: Mio letto e 12 bottiglie di acqua larga e 16 bottiglie lunga.</p>
A	B	C	D	E	F	G	H													
Z	Y	X	W	V	U	T	S													
Lunedì	Martedì	Mercoledì	Giovedì	Venerdì																
<p>Trova 30 oggetti nella tua casa. Ordinali in liste.</p> <p>Esempio: things that are red, things that are plastic, things that are magnetic.</p>	<p>Arrotola 3 pezzi di carta per fare dei tubi. Falli stare in piedi. Vedi quante cose riesci ad impilare. Fai una lista di tutte le cose che sei stato capace di impilare.</p>	<p>Crea una caccia al tesoro con la tua famiglia. Nascondi cose in giro per la casa, poi scrivi indizi per aiutarli a cercare.</p>	<p>Osserva le macchine che passano per la tua casa in un 1 ora. Conta il colore di ogni macchina. Crea proporzioni per spiegare la probabilità che un certo colore di macchina passi.</p>	<p>Pensa a due personaggi da due libri o serie TV. Scrivi una storia su cosa potrebbe succedere se si incontrassero.</p>																

ESL A Casa, Classe 6-8, Settimane 3-4

Usa carta del quaderno per completare queste attività. Fanne uno ogni giorno!

Lunedì	Martedì	Mercoledì	Giovedì	Venerdì				
<p>Scegli una pagina da un libro. Cambia i nomi delle cose che vedi dritto davanti a te nella tua casa, poi leggi a voce alta.</p>	<p>Crea a T-chart. Fai una lista di cose che ti piacciono imparare a casa contro quelle a scuola.</p> <table border="1" style="margin-left: auto; margin-right: auto;"> <tr> <td style="text-align: center;">Home</td> <td style="text-align: center;">School</td> </tr> <tr> <td style="height: 100px;"></td> <td style="height: 100px;"></td> </tr> </table>	Home	School			<p>Trova cibi in casa tua, come biscotti o bottiglie d'acqua. Scrivi o disegna un problema a parole.</p> <p>Omar has 346 biscotti. Neveah mangiato centotre. Quanti restano?</p>	<p>Vai fuori e guarda le nuvole. Disegna cosa vedi.</p>	<p>Scegli due animali. Disegna ed etichetta la loro catena alimentare. Crea un diagramma di Venn e compara i loro ecosistemi.</p>
Home	School							
Lunedì	Martedì	Mercoledì	Giovedì	Venerdì				
<p>Crea forme d'ombra sul muro. Scrivi il titolo, i personaggi, il problema, la soluzione e la fine della tua storia.</p>	<p>Usa biscotti o caramelle per costruire un castello. Quanto alto riesci a farlo? Quanti pezzi ti sono serviti? Fai una lista di tutto il materiale.</p>	<p>Fai una passeggiata nel tuo quartiere. Cerca oggetti in natura che formino delle lettere. Disegna cosa vedi.</p> 	<p>Pensa a qualcuno che ti piacerebbe intervistare. Scrivigli una lettera con almeno tre domande.</p>	<p>Usa i cibi in casa tua per creare un menu con i prezzi. Usali per scrivere problemi a parole.</p> <p>Esempio: Latte = \$21.00 Banane = \$33.00 Gelato = \$12.00</p>				