

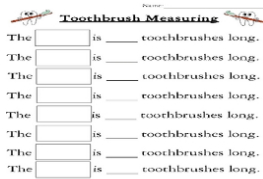




**Hindi**

## ESL At Home K-2 Weeks 1-2 (Hindi )

सोमवार	मंगलवार	बुधवार	बृहस्पतिवार	शुक्रवार
<p>कोई टीवी शो या फिल्म देखें। सूची बनाए :</p> <ul style="list-style-type: none"> <li>• शीर्षक</li> <li>• पात्र</li> <li>• स्थापना</li> <li>• शुरू</li> <li>• मध्य</li> <li>• अंत</li> </ul>	<p>कुछ नया आविष्कार करने के लिए अपने घर में वस्तुओं का उपयोग करें। इसे चित्रित करें और इसे लेबल करें।</p> 	<p>तुम किस तरह के दिखते हो? अपने आपका चित्र बनाने और लेबल करने के लिए दर्पण का उपयोग करें।</p> 	<p>एक ऐसा शब्द लिखिए जो वर्णमाला के हर अक्षर से शुरू होता है। उदाहरण: A: apple B: boy</p>	<p>अपने घर की 5 चीजों को मापने के लिए टूथब्रश का उपयोग करें।</p> 
सोमवार	मंगलवार	बुधवार	बृहस्पतिवार	शुक्रवार
<p>ऐसी 10 चीजें खोजें जो कि भारी हैं। उनका चित्र बनाए या एक सूची लिखें।</p>	<p>डिब्बे और बक्सों के ढेर से एक मीनार बनाए। थोड़ी दूरी पर खड़े हो जाएँ और इसे</p>	<p>किसी के लिए एक संदेश लिखें तथा फिर उसी संदेश को पीछे की ओर लिखें। किसी</p>	<p>अपने नाम का उपयोग करके एक अक्षरबद्ध कविता लिखें। उदाहरण:</p>	<p>दो टीवी शो या फिल्में देखें और दो पात्रों को चुनें। उन्हें एक दूसरे से मिलते हुए कार्टून</p>

<p>ऐसी 10 चीजें खोजें जो कि लाल रंग की हैं उनका चित्र बनाए या एक सूची लिखें।</p> <p>ऐसी 10 चीजें खोजें जो कि जो नरम हों। उनका चित्र बनाए या एक सूची लिखें।</p>	<p>नीचे गिराने के लिए एक छोटा तकिया फेंकें।</p> 	<p>को यह पता लगाने के लिए कहें!</p> <p>उदाहरण:</p> <p>I love you uoy evol I</p>	<p>R: Really fun O: Outgoing Y: yellow hair</p>	<p>बनाएं।</p> 
--	---	---	---	---

### ESL At Home K-2 Weeks 3-4 (Hindi)

सोमवार	मंगलवार	बुधवार	बृहस्पतिवार	शुक्रवार
<p>अपने परिवार को एक पुस्तक पढ़ कर सुनाए। बारी बारी से कहानी को पुनः कहें।</p>	<p>एक टी-चार्ट बनाएं। बड़े और छोटे, हां और नहीं, जैसे विपरीत शब्दों की सूची बनाएं।</p>	<p>अपने घर में भोजन की चीजें टूटें, जैसे बिस्कुट या पानी की बोतल। गणित की कहानी समस्या लिखें या चित्र बनाए</p> <p>उमर के 6 पटाखे हैं। नेवे ने तीन</p>	<p>बाहर जाएं। किसी को बताएं कि आप क्या देखते हैं, सुनते हैं, सोचते हैं, महसूस करते हैं और सूँघते हैं।</p>	<p>एक जानवर चुनें। इसका चित्र बनाए तथा शरीर के अंगों को लेबल करें। यह कैसे चलता है, इसके बारे में लिखें।</p>

		खाए। कितने बचे हैं?		
सोमवार	मंगलवार	बुधवार	बृहस्पतिवार	शुक्रवार
दीवार पर छाया आकृतियाँ बनाएँ। आप अपने हाथों से कितने विभिन्न आकार बना सकते हैं?	Candy			

## ESL At Home 3-5 Weeks 1-2 (Hindi)

Use notebook paper to complete these activities. Do one each day!

इन गतिविधियों को पूरा करने के लिए नोटबुक पेपर का उपयोग करें। हर दिन

एक करें!

सोमवार	मंगलवार	बुधवार	बृहस्पतिवार	शुक्रवार
कोई भी टीवी शो या फिल्म चुनें, उसका शीर्षक, सेटिंग, शुरुआत, मध्य और अंत लिखें	घर में कुछ ढूंढें और कुछ नया बनाने की कोशिश करें। इसे लेबल करें और नीचे लिखें कि आप इसका उपयोग कैसे करना चाहते हैं और इसके उपयोग से क्या समस्याएं हल हो सकती हैं।	अपने शिक्षक को एक पत्र लिख कर बताएं कि आपने आज क्या किया है, पहले,	अपने घर में अंग्रेजी वर्ण-माला के प्रत्येक अक्षर के लिए चार शुरुआती शब्द खोजें। उदाहरण के लिए: A: airplane toy, animal crackers.	अपने घर में कुछ मापने के उपकरण जैसे पानी की बोतल या चम्मच, 10 वस्तुओं को मापें और उस उपकरण का उपयोग करके एक सूची बताएं। उदाहरण: मेरा बिस्तर 12 पानी की

		सबसे महत्वपूर्ण, फिर, अंतिम और अंतिम शब्दों का उपयोग करते हुए।		बोतलें एक्स 16 पानी की बोतलें।
सोमवार	मंगलवार	बुधवार	बृहस्पतिवार	शुक्रवार
घर पर 30 आइटम खोजें, उन्हें अलग-अलग लिस्टिंग	कागज के तीन टुकड़े लें और तीन ट्यूब(tubes)	'खाई हुई चीजों को खोजें'	एक कविता लिखें जिसमें परिवार के प्रत्येक सदस्य के नाम का पहला	दो पुस्तकों या एक शो के बारे में सोचें। दो अलग-अलग पात्रों के

<p>में सॉर्ट (sort) करें। उदाहरण: चीजें जो लाल हैं, जो चीजें प्लास्टिक की हैं, जो चीजें चुंबकीय हैं</p>	<p>बनाएं। उन्हें छह में देखें। आप उन पर कितना संतुलन बना सकते हैं। सभी बैलेंस आइटम की एक सूची बनाएं। Roll up three pieces of paper to make tubes. Stand them up. See how many things you can stack on top of the tubes. Make a list of all the things</p>	<p>की एक सूची बनाएं। घरके आसपास की वस्तुओं को छिपाएं फिर मदद के लिए एक सुराग लिखें, देखें कि</p>	<p>अक्षर शामिल हो। उदाहरण: एम(M) - जादुई (magical) - (ए)A - महत्वाकांक्षी (ambitious)</p>	<p>बारे में एक कहानी लिखें, अगर वे एक-दूसरे से मिलते हैं तो क्या हो सकता है।</p>
---	---	--	---	--

you  
were able to  
stack.

क्या  
आपका  
परिवार  
एक  
सुराग  
की मदद  
से  
आइटम  
पा  
सकता  
है।

ESL At Home 3-5 Weeks 3-4 (Hindi)

Use notebook paper to complete these activities. Do one each day!



इन गतिविधियों को पूरा करने के लिए नोटबुक पेपर का उपयोग करें। हर दिन

एक करें!

सोमवार	मंगलवार	बुधवार	बृहस्पतिवार	शुक्रवार
अपने परिवार को एक पुस्तक पढ़ें, लेकिन उन्हें शीर्षक देखने न दें। अपने परिवार को शीर्षक का अनुमान लगाने के	एक टी-चार्ट बनाएं, जो आपके घर में मिलने वाली सभी परस्पर विरोधी चीजों को सूचीबद्ध करता है।	अपने घर में खाने के सामान जैसे बिस्कुट या पानी का पता लगाएं। उमर के पास 346 बिस्किट थे, नवीन 103 खाया, कितने बचे?	बाहर जाओ और लिखो जो तुमने देखा, सुना, सोचा या महसूस किया है	फोटोग्राफ और लेबल करने के लिए दो जानवरों का चयन करें। अपनी छवियों की तुलना करें

लिए कहें।				
सोमवार	मंगलवार	बुधवार	बृहस्पतिवार	शुक्रवार
दीवार पर एक कठपुतली छाया बनाएं और उसके साथ शीर्षक के साथ कहानी लिखें, जिसमें शीर्षक, समस्या,	बिस्कुट या टोस्ट (toast)का उपयोग करके अपना नाम लिखें 	अपने पड़ोसियों के लिए अच्छे संदेश छोड़ने के लिए लाठी, पत्तियों और चट्टानों का उपयोग करके टहलने जाएं।	किसी ऐसे व्यक्ति के बारे में सोचें जिसका आप साक्षात्कार करना चाहते हैं और अपने प्रश्न पूछें	घर पर उपलब्ध भोजन का उपयोग करके कीमतों के साथ एक मेनू(menu) बनाएं उदाहरण: दूध = \$ 21.00 केले = \$ 33.00 आइसक्रीम = \$ 00 12.00

समाधान और  
समाप्ति भी  
होनी चाहिए।

